

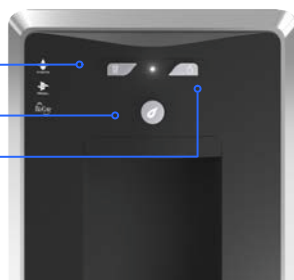
# Návod na použití C2 Firewall®

## Ovládací panel Verze s ambientní vodou

Studená voda 5 - 8 °C

Výdejní tlačítko

Ambientní voda



## Návod na použití

1. Vložte sklenici do výdejního prostoru.
2. Zvolte požadovanou teplotu vody, stiskněte a držte příslušné tlačítko.
3. Uvolněním tlačítka výdej vody ukončíte.



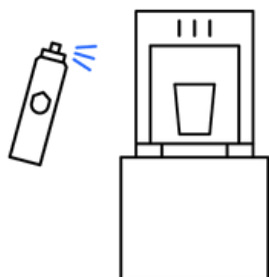
Certifikováno a testováno



Firewall technology is certified  
by IAPMO R&T to NSF/ANSI  
55 Class A, NSF P231, US EPA  
Microbiological Guide Standard,  
NSF/ANSI 175 and NSF 62/69



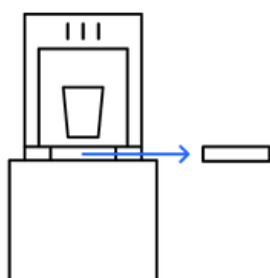
# Návod na čištění všech typů automatů



## Čistící a sanitační sprej Culligan

Pravidelné čištění Vašeho automatu je klíčové pro hygienické použití, zejména pokud automat používáte v kanceláři, v gastronomii nebo ve zdravotnictví.

Účinnou látkou tohoto spreje je Peroxid vodíku 3%. Sprej je bezbarvý přípravek bez zápachu pro rychlou a bezpečnou sanitaci všech druhů povrchů.



## Jak mám použít sprej Culligan

Ve 3 jednoduchých krocích můžete vyčistit automat pomocí sanitačního spreje Culligan.

1. Nastříkejte sprej přímo na povrch.
2. Nechte působit alespoň několik minut.
3. Otřete suchým hadříkem.

## Bezpečnost

Uchovávejte mimo dosah dětí. V případě kontaktu s očima několik minut opatrně vyplachujte vodou. Při požití vypláchněte ústa, nevyvolávejte zvracení.

Po zředění vodou je možné sanitační prostředek likvidovat vypuštěním roztoku do odpadu.

## Důležitá upozornění

Tento návod slouží za předpokladu použití doporučených čistících prostředků a postupů.

Při nutnosti rozsáhlejší údržby se obraťte na náš profesionální servisní tým na telefonním čísle [+420 720 052 383](tel:+420720052383), nebo emailu [servis@culligan.cz](mailto:servis@culligan.cz).

Při odstávce vody doporučujeme uzavřít přívod vody do stroje a před opětovným otevřením odpustit nečistoty mimo výdejník.