

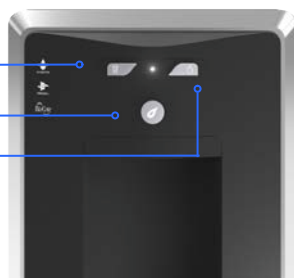
Návod na použití C2 Firewall®

Ovládací panel Verze s horkou vodou

Studená voda 5 - 8 °C

Výdejní tlačítko

Horká voda 87 °C



Návod na použití

1. Vložte sklenici do výdejního prostoru.
2. Zvolte požadovanou teplotu vody a stiskněte příslušné tlačítko.
3. Podržte výdejní tlačítko.
4. Uvolněním tlačítka ukončíte výdej vody.



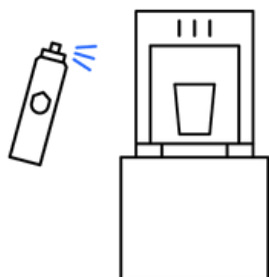
Certifikováno a testováno



Firewall technology is certified
by IAPMO R&T to NSF/ANSI
55 Class A, NSF P231, US EPA
Microbiological Guide Standard,
NSF/ANSI 175 and NSF 64501



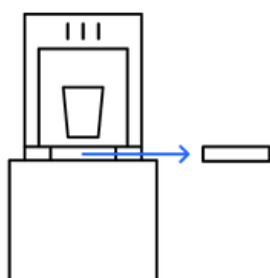
Návod na čištění všech typů automatů



Čistící a sanitační sprej Culligan

Pravidelné čištění Vašeho automatu je klíčové pro hygienické použití, zejména pokud automat používáte v kanceláři, v gastronomii nebo ve zdravotnictví.

Účinnou látkou tohoto spreje je Peroxid vodíku 3%. Sprej je bezbarvý přípravek bez zápachu pro rychlou a bezpečnou sanitaci všech druhů povrchů.



Jak mám použít sprej Culligan

Ve 3 jednoduchých krocích můžete vyčistit automat pomocí sanitačního spreje Culligan.

1. Nastříkejte sprej přímo na povrch.
2. Nechte působit alespoň několik minut.
3. Otřete suchým hadříkem.

Bezpečnost

Uchovávejte mimo dosah dětí. V případě kontaktu s očima několik minut opatrně vyplachujte vodou. Při požití vypláchněte ústa, nevyvolávejte zvracení.

Po zředění vodou je možné sanitační prostředek likvidovat vypuštěním roztoku do odpadu.

Důležitá upozornění

Tento návod slouží za předpokladu použití doporučených čistících prostředků a postupů.

Při nutnosti rozsáhlejší údržby se obraťte na náš profesionální servisní tým na telefonním čísle [+420 720 052 383](tel:+420720052383), nebo emailu servis@culligan.cz.

Při odstávce vody doporučujeme uzavřít přívod vody do stroje a před opětovným otevřením odpustit nečistoty mimo výdejník.