


Návod na použití CB Core

Ovládací páky



Návod na použití

1. Vložte sklenici do výdejního prostoru.
2. Spustíte výdej stlačením páky dolů.
3. Pro výdej horké vody nejprve stlačte pojistku páky dovnitř (viz. obrázek výše).
4. Uvolněním páky výdej vody ukončíte.

Objednávky barelů CZ:

- 844 844 444 nebo 565 381 431,
- crystalis@crystalis.cz (Po – pá / 8:00 – 16:00)
- minimální závoz 5 ks
- při objednávce nahlásit objednávkové číslo

Objednávky servisu a příslušenství CZ:

- + 420 720 052 383
- servis@culligan.cz (Po – pá / 8:00 – 16:30)
- poruchy
- kelímky, držáky kelímků

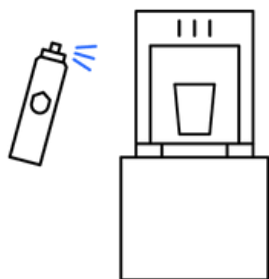


Certifikováno a testováno



Culligan

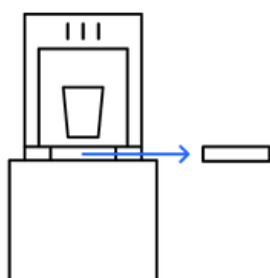
Návod na čištění všech typů automatů



Čistící a sanitační sprej Culligan

Pravidelné čištění Vašeho automatu je klíčové pro hygienické použití, zejména pokud automat používáte v kanceláři, v gastronomii nebo ve zdravotnictví.

Účinnou látkou tohoto spreje je Peroxid vodíku 3%. Sprej je bezbarvý přípravek bez zápachu pro rychlou a bezpečnou sanitaci všech druhů povrchů.



Jak mám použít sprej Culligan

Ve 3 jednoduchých krocích můžete vyčistit automat pomocí sanitačního spreje Culligan.

1. Nastříkejte sprej přímo na povrch.
2. Nechte působit alespoň několik minut.
3. Otřete suchým hadříkem.

Bezpečnost

Uchovávejte mimo dosah dětí. V případě kontaktu s očima několik minut opatrně vyplachujte vodou. Při požití vypláchněte ústa, nevyvolávejte zvracení.

Po zředění vodou je možné sanitační prostředek likvidovat vypuštěním roztoku do odpadu.

Důležitá upozornění

Tento návod slouží za předpokladu použití doporučených čistících prostředků a postupů.

Při nutnosti rozsáhlejší údržby se obraťte na náš profesionální servisní tým na telefonním čísle [+420 720 052 383](tel:+420720052383), nebo emailu servis@culligan.cz.

Při odstávce vody doporučujeme uzavřít přívod vody do stroje a před opětovným otevřením odpustit nečistoty mimo výdejník.